




# KSX GOLD

## CLASSIC · EXTRA · PLUS



Эргономичная ручка для удобства маневрирования

Колеса (Ø 200




**ON CLASSIC VERSIONS**  
Без катушки



Мотопомпы с латунной головкой и поршнями из нержавеющей стали.

MTP PT03 GOLD · KSX 1850



MTP KXR · KSX 1950



Резервуар для моющего средства с уровнем










БОЛЬШЕ INFO:  
MAGGIORI INFORMAZIONI:



Характеристики · **CARATTERISTICHE GENERALI**

- Прочный пластиковый корпус
- Удобное хранение копыя и пистолета
- Ручка с держателями для кабеля питания и шланга
- Простота обслуживания за счет простого снятия переднего кожуха
- Колеса Ø 200 мм для легкого перемещения по ступенькам и по неровной поверхности
- Резервуар для моющего средства с уровнем
- Всасывание моющего средства под низким давлением
- Мотопомпа KXR с латунной головкой, поршнями из нержавеющей стали и профессиональным разгрузочным клапаном на болтах (на KSX 1950)
- 2-полюсный двигатель (2800 об/мин)
- Система полной остановки
- ПРОСТОЕ ПУСКОВОЕ устройство
- Поворотный переключатель включения / выключения
- Тепловая защита двигателя
- Robuste carenatura in materiale plastico stampato ad iniezione
- Pratico alloggiamento della pistola e della lancia
- Manico con supporti di cavo alimentazione e tubo mandata
- Facilità di manutenzione con la semplice rimozione della carenatura frontale
- Ruote Ø 200 mm per facilitare la movimentazione su gradini e terreni accidentati
- Serbatoio detergente con livello visibile esternamente
- Aspirazione detergente in bassa pressione
- Motopompa PT03 con testata in ottone e pistoni in acciaio inox su KSX 1850
- Motopompa KXR con testata in ottone, pistoni in acciaio inox e valvola di regolazione professionale integrata su KSX 1950
- Motore a 2 poli (2800 giri/min)
- Dispositivo Total Stop
- Dispositivo EASY START
- Interruttore On/off rotativo
- Protezione termica motore
- Uso semiprofessionale

Характеристики · **CARATTERISTICHE TECNICHE**

CODE CODICE	MODELS MODELLI	PUMP POMPA										
			Ph	V	Hz	bar	MPa	l/h	kW	lt	kg	(L x W x H) cm
9074 0001	KSX 1850 Classic	PT03	1	230	50	160	16	510	2,5	1	23	35 x 40 x 96
9074 0101	KSX 1850 Extra	PT03	1	230	50	160	16	510	2,5	1	25	35 x 40 x 96
9074 0002	KSX 1950 Classic	KXR	1	230	50	180	18	564	2,8	1	28	35 x 40 x 96
9074 0102	KSX 1950 Extra	KXR	1	230	50	180	18	564	2,8	1	30	35 x 40 x 96
9074 0103	KSX 1950 Plus	KXR	1	230	50	180	18	564	2,8	1	30	35 x 40 x 96

STANDARD EQUIPMENT · **DOTAZIONE STANDARD**

<p>CLASSIC   EXTRA</p>  <p>GC 201 пистолет с защитой</p>	<p>PLUS</p>  <p>GN 281 пистолет с поворотным соединением и регулятором давления</p>	<p>CLASSIC   EXTRA   PLUS</p>  <p>Копье с регулируемым наконечником</p>	<p>EXTRA   PLUS</p>  <p>Копье с турбофрезой</p>
<p>CLASSIC</p>  <p>Шланг 10 метров</p>	<p>EXTRA   PLUS</p>  <p>Катушка с шлангом 10 метров</p>	<p>CLASSIC   EXTRA   PLUS</p>  <p>Фильтр для воды</p>	